

SECRETARÍA DE SALUD DE BAJA CALIFORNIA SUR
INSTITUTO DE SERVICIOS DE SALUD DE BAJA CALIFORNIA SUR
DIRECCIÓN DE SERVICIOS DE SALUD
SUBDIRECCIÓN DE EPIDEMIOLOGÍA

INFORME SEMANAL DE COVID-19, INFLUENZA Y OTROS VIRUS RESPIRATORIOS,
BAJA CALIFORNIA SUR, TEMPORADA ESTACIONAL 2025-2026
Corte: Semana epidemiológica 13-2026 (29 de marzo al 04 de abril de 2026)

Se informan los casos confirmados de COVID-19, Influenza y Otros Virus Respiratorios (OVR en 10 Unidades de Salud Monitoras de Enfermedad Respiratoria Viral (USMER) en Baja California Sur (BCS) en el acumulado de la temporada estacional 2025-2026 (semanas epidemiológicas 40-2025 a 20-2026).-

- En la temporada estacional 2025-2026, a nivel estatal se notificaron **1,462 casos sospechosos de Enfermedad Respiratoria Viral**: Enfermedad Tipo Influenza (ETI) e Infección Respiratoria Aguda Grave (IRAG), en las USMER.
- Los casos sospechosos tuvieron un predominio de personas del sexo femenino de 49.6% con respecto a 50.5% masculinos; los casos tienen una **edad promedio de 36.6 años y la mediana es de 34 años**.

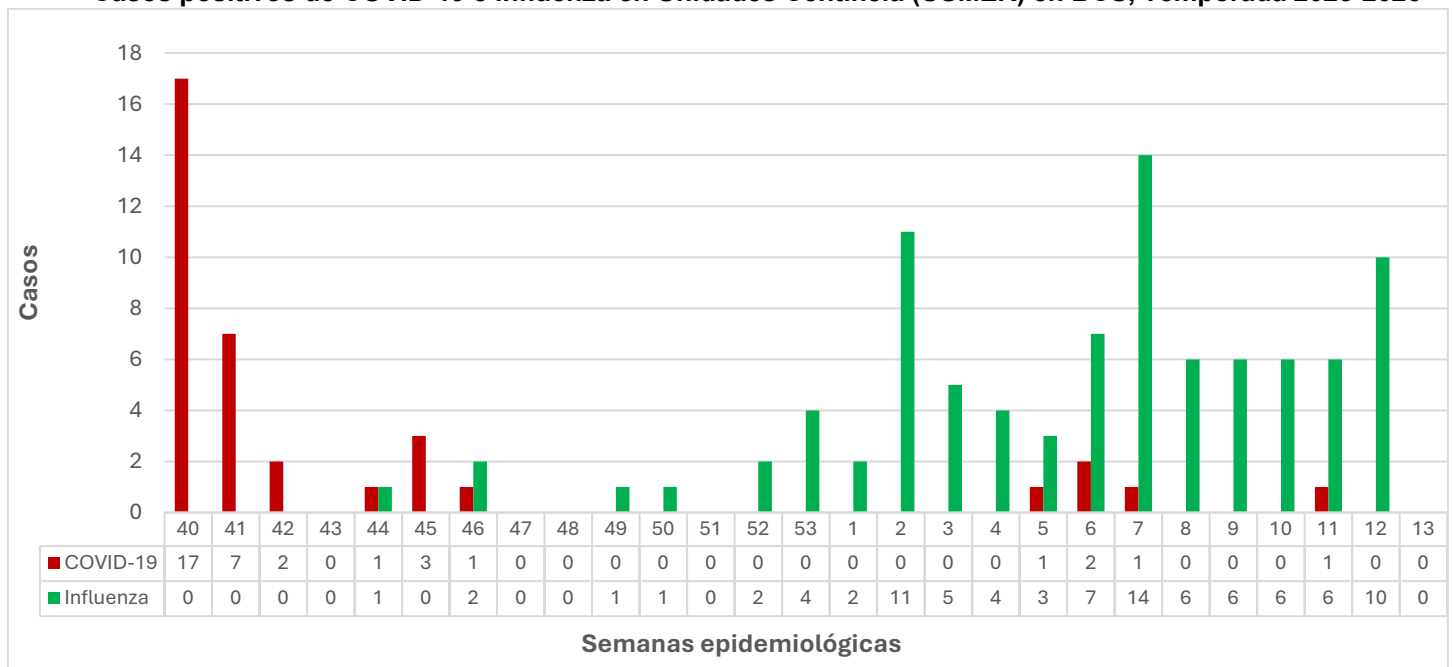
Casos y defunciones positivas a COVID-19 e Influenza en USMER BCS, Temporada 2025-2026

Municipio	Casos de COVID-19	Defunciones por COVID-19	Casos de Influenza	Defunciones por Influenza
Comondú	3	0	2	0
La Paz	18	1	36	4
Los Cabos	15	0	53	1
Loreto	2	0	0	0
Mulegé	0	0	0	0
BCS	36	1	91	5

Fuente: SS/DGE/SINAVE/ Sistema de Vigilancia Epidemiológica de Enfermedades Respiratorias (SISVER)

- **COVID-19**: predominio del sexo femenino (67%) vs. masculino (33%); edad media: 37 años, mediana: 40.2 años.
- **Influenza**: predominio del sexo masculino (56%) vs. femenino (44%); edad media: 40 años, mediana: 40.9 años.

Casos positivos de COVID-19 e Influenza en Unidades Centinela (USMER) en BCS, Temporada 2025-2026

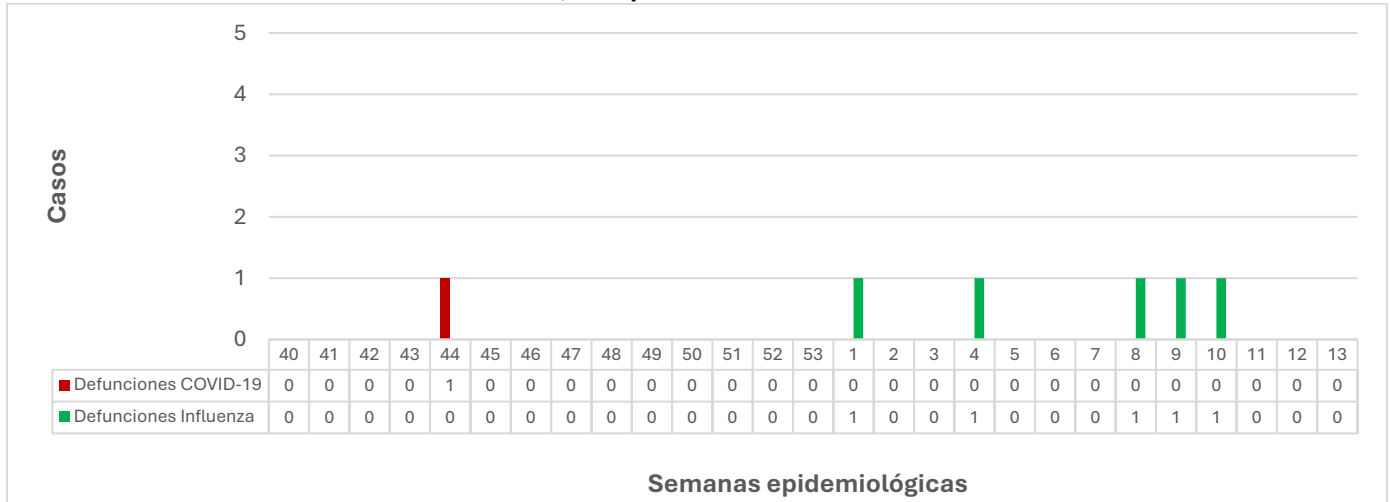


Fuente: SS/DGE/SINAVE/ Sistema de Vigilancia Epidemiológica de Enfermedades Respiratorias (SISVER)

- En las semanas recientes, COVID-19 se mantiene con mínima circulación, influenza es el virus predominante.



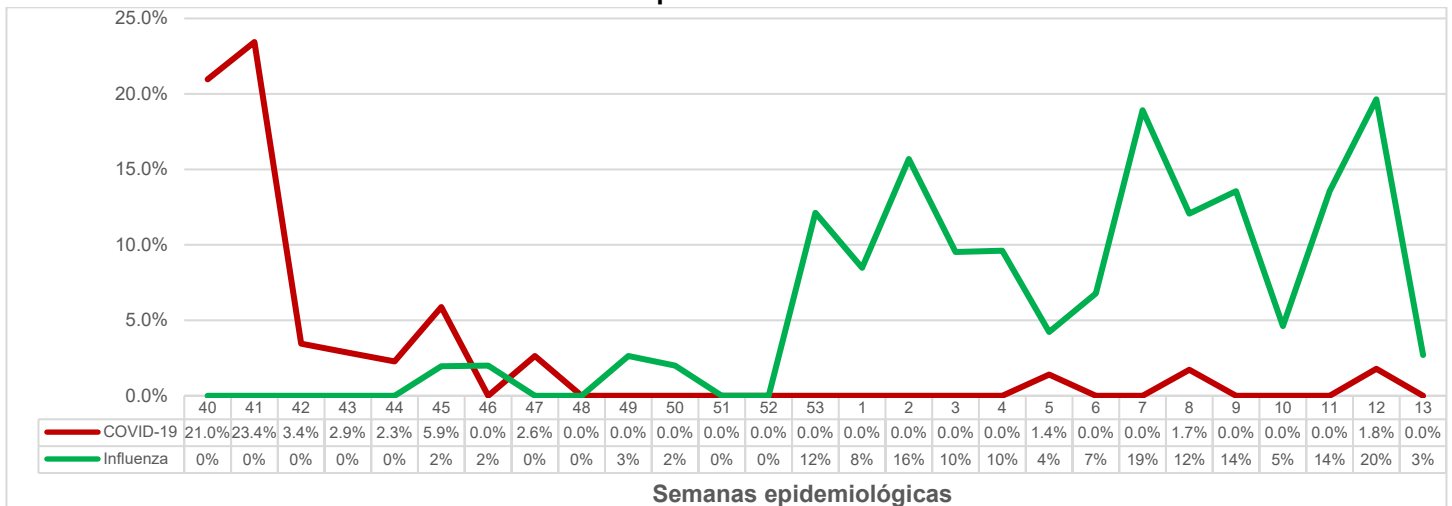
Defunciones por COVID-19 e Influenza en Unidades Centinela (USMER) por semana epidemiológica en BCS, Temporada 2025-2026



Fuente: SS/DGE/SINAVE/ Sistema de Vigilancia Epidemiológica de Enfermedades Respiratorias (SISVER)

- En la temporada 2025-2026 se reporta 1 defunción por COVID-19 (semana 44-2025) y 5 defunciones por Influenza (4 por el subtipo AH1N1, y 1 por el subtipo AH3N2), los decesos tenían una edad promedio de 76 años y una edad mediana de 68.4 años; ninguno contaba con antecedente de vacunación.

Positividad de pruebas PCR de COVID-19 e Influenza en Unidades Centinela (USMER) en BCS, Temporada 2025-2026



Fuente: SS/DGE/SINAVE/Sistema de Vigilancia Epidemiológica de Enfermedades Respiratorias (SISVER)

- La positividad de COVID-19 es reducida (menor al 3%), mientras que la positividad de Influenza incrementó en las semanas recientes.

Casos de Infecciones Respiratorias Agudas y Neumonías en BCS, SE-11 2025 vs SE-11 2026

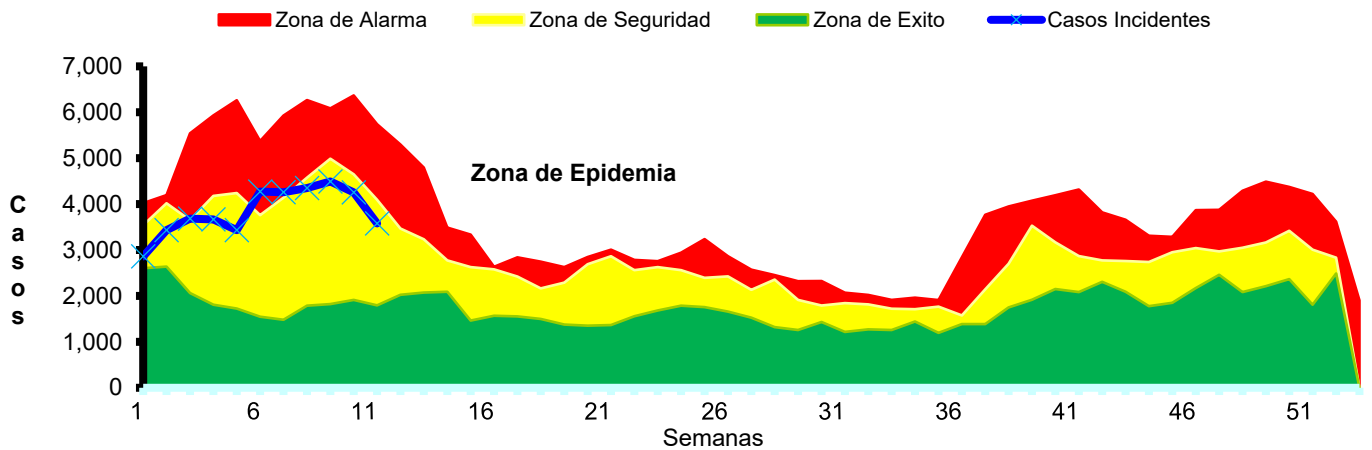
Padecimiento	Casos		Diferencia (%)
	2024	2025	
Infecciones respiratorias agudas (J00-J06, J20, J21 EXCEPTO J02.0 Y J03.0)	53,376	42,279	-20.8%
Neumonías y Bronconeumonías (J12-J18 EXCEPTO J18.2, J13 y J14)	405	397	-2.0%

Fuente: SS/DGE/SINAVE/Sistema de Notificación Semanal de Casos Nuevos (SUAVE).



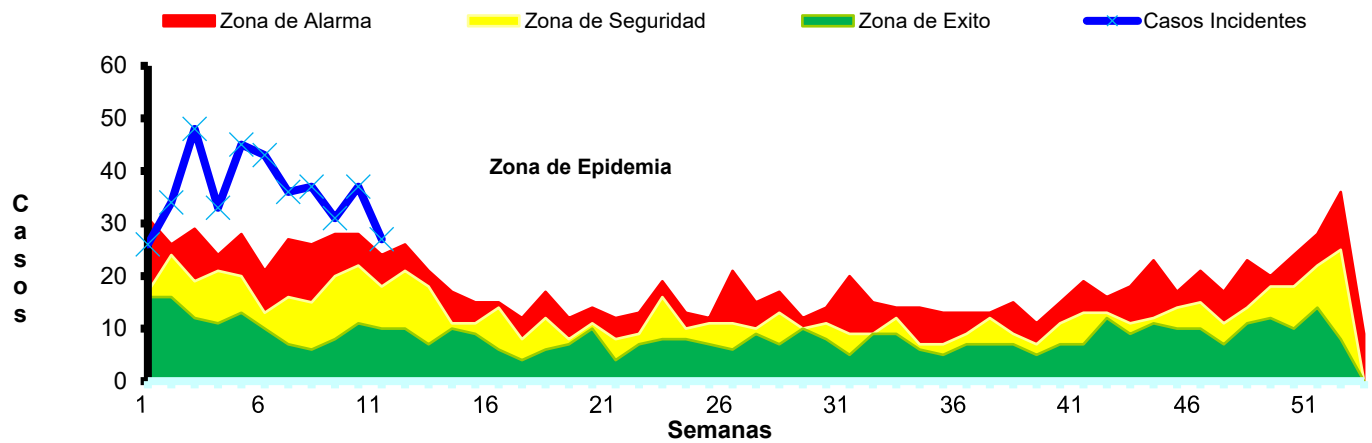


Canal endémico de Infecciones Respiratorias Agudas en BCS, SE 11-2026



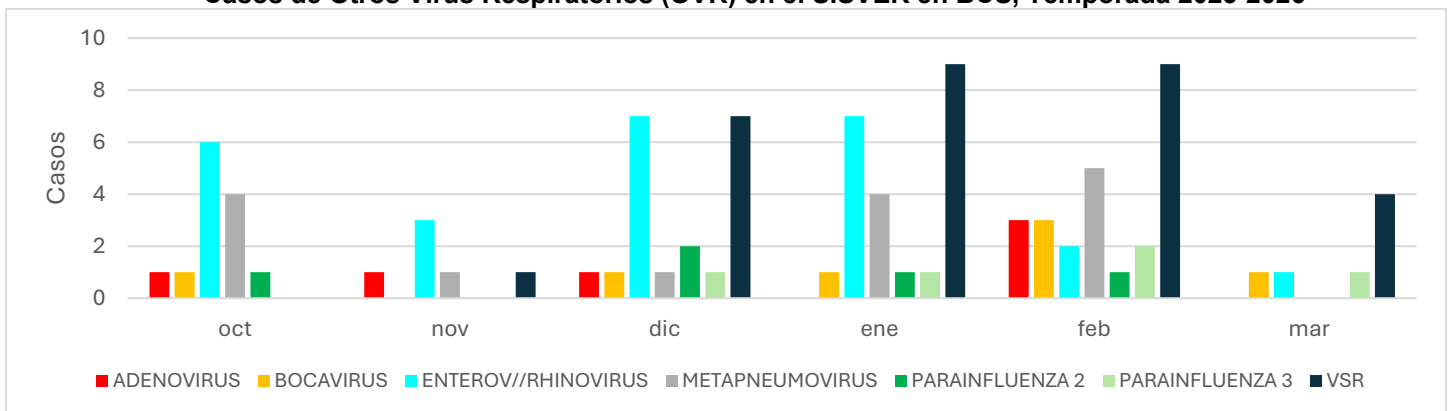
Fuente: SS/DGE/SINAVE/Sistema de Notificación Semanal de Casos Nuevos (SUAVE)

Canal endémico de Neumonías/Bronconeumonías en BCS, SE 11-2026



Fuente: SS/DGE/SINAVE/Sistema de Notificación Semanal de Casos Nuevos (SUAVE)

Casos de Otros Virus Respiratorios (OVR) en el SISVER en BCS, Temporada 2025-2026



Fuente: SS/DGE/SINAVE/ Sistema de Vigilancia Epidemiológica de Enfermedades Respiratorias (SISVER)

- En la Temporada 2025-2026, con respecto a la vigilancia de OVR destaca el predominio del virus sincicial respiratorio, con 30 casos reportados en el periodo.

